

Fiche technique LANORA-S

Référence de l'article 525126

Avantage



- Design haut de gamme en inox massif brossé
- Des lignes épurées pour des cuisines modernes
- bec haut pour remplir facilement casseroles et vases
- Peut être installé contre un mur grâce à son levier de commande vertical en position neutre, pour une grande liberté de mouvement
- Économies d'énergie: levier de commande par défaut en mode «démarrage à froid»

Coloris



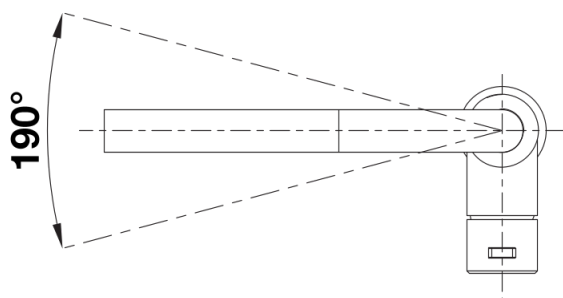
massif acier inoxydable brossé

Coloris disponibles
acier inoxydable brossé

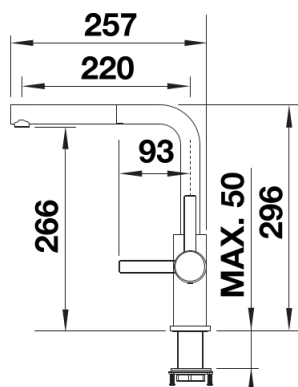
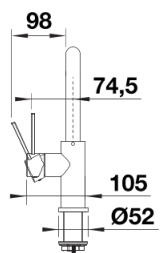
Ce qui est inclus

- Bec orientable à 190° pour une grande portée
- Percement Ø 35 mm nécessaire
- Avec cartouche à disque céramique
- Flexible de douchette en métal
- Flexible de douchette gainé nylon
- Poids du tuyau pour une rétraction souple
- Tuyaux de raccordement flexibles, 700 mm de long et écrou $\frac{3}{8}$ "
- Plaque de renfort augmentant la stabilité de la robinetterie lors de l'encastrement sur les éviers en inox
- Équipé de série d'un clapet anti-retour, qui le protège contre les reflux conformément à la norme EN 1717

Détails



Plage de pivotement



Vue latérale