

Fiche technique CLARON 340/180-U

Référence de l'article 521609

Avantage



- Design pur et élégant
- Rayon distinctif de 10 mm pour un design plus raffiné, sans sacrifier les avantages pratiques
- Utilisation du volume de la cuve grâce à la profondeur et aux rayons réduits
- Système d'évacuation InFino – élégamment intégré et facile à entretenir
- Double cuve: surface fonctionnelle autonome non divisée par une partition de granit. Une seule découpe nécessaire dans le plan de travail

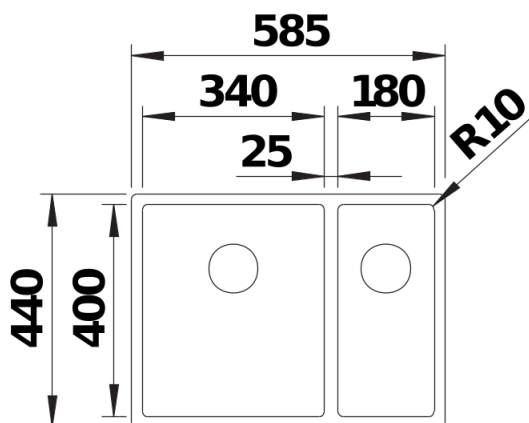
Informations de planification

- Remarque technique : les rebords de soutien des cuves à sous-encastrer ne sont pas fermés dans les coins.

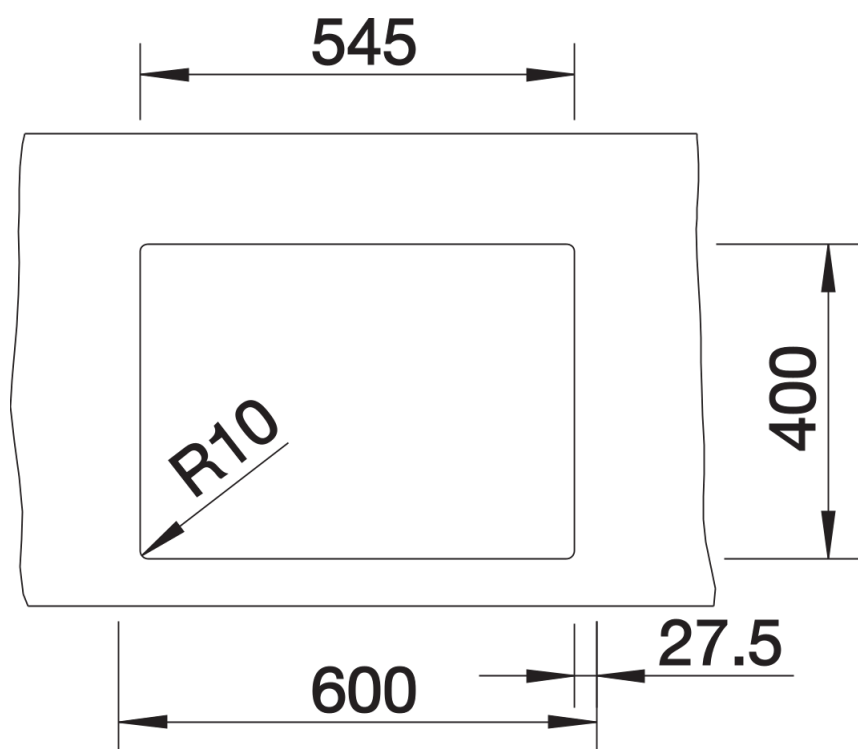
Ce qui est inclus

- système d'écoulement compact à encombrement réduit
- raccord d'évacuation
- crépine InFino 2 x 3 ½"
- kit de fixation

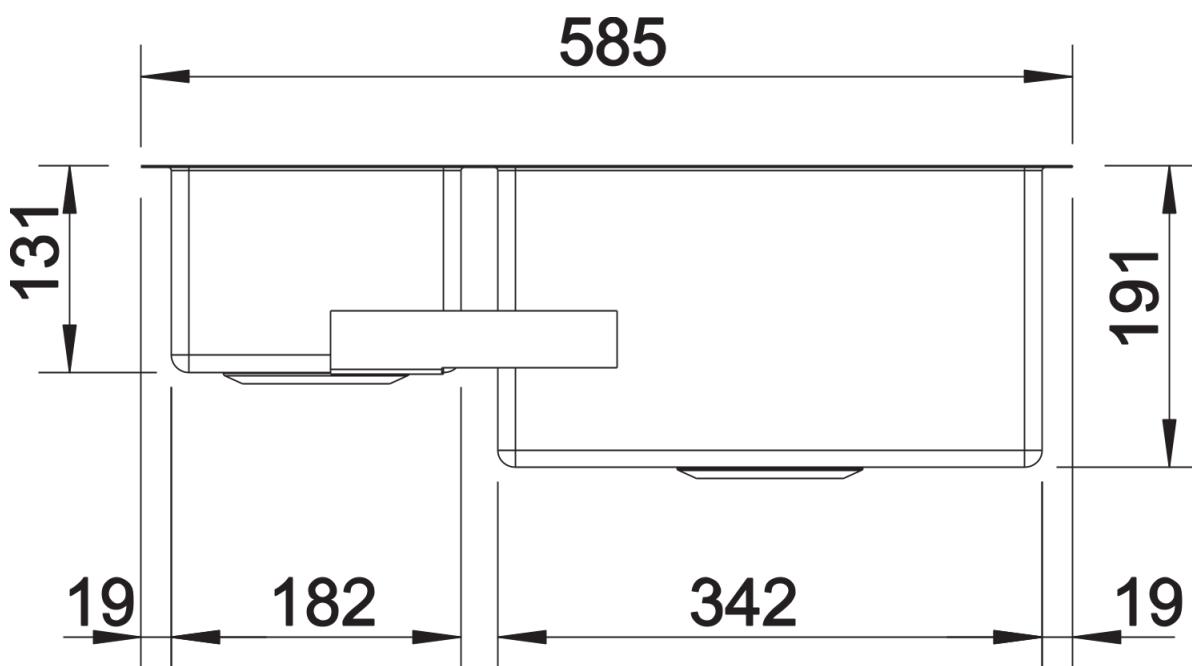
Détails



Vue de dessus



Découpe



Vue de face