

Produktdatenblatt CLARON 340/180-IF

Art. Nr. 521607

Vorteil



- Elegant-pures Beckendesign ohne sichtbare Bodenprägung
- Prägnanter Radius von 10 mm für mehr Design – ohne auf funktionale Vorteile zu verzichten
- Grosse Beckenkapazität dank extra tiefem Becken und ausgeprägt kleinen Radien
- Flach aufliegender IF-Flachrand
- Ablaufsystem InFino – elegant integriert und besonders pflegeleicht
- Doppelbecken als in sich geschlossene Funktionsfläche, die nicht durch einen Granit-Steg getrennt wird. Nur ein Ausschnitt in der Arbeitsplatte notwendig

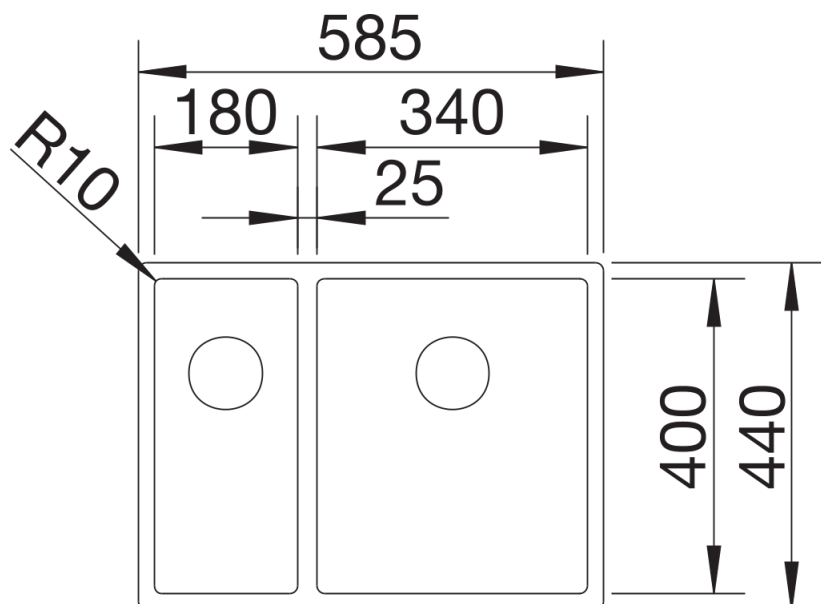
Planungshinweise

- Hinweis: Für den Einbau von Küchenarmatur, Ablauffernbedienung oder Spülmittelspender in Laminatarbeitsplatten benötigen Sie ein flexibles Dichtungsband, Art.-Nr. 120 055.

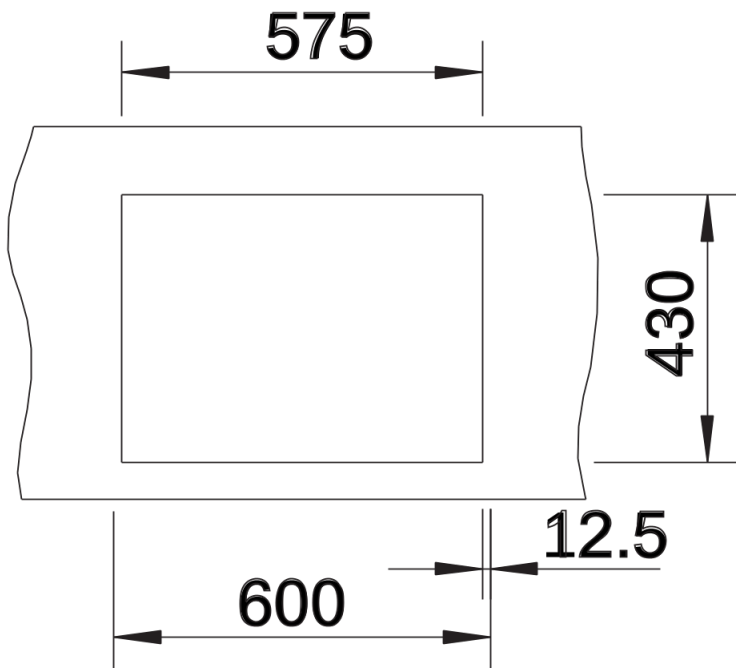
Lieferumfang

- Ablaufgarnitur mit Raumsparrohr
- Ablaufverbindung
- 2 x 3 ½" InFino-Korbventil
- Befestigungsset

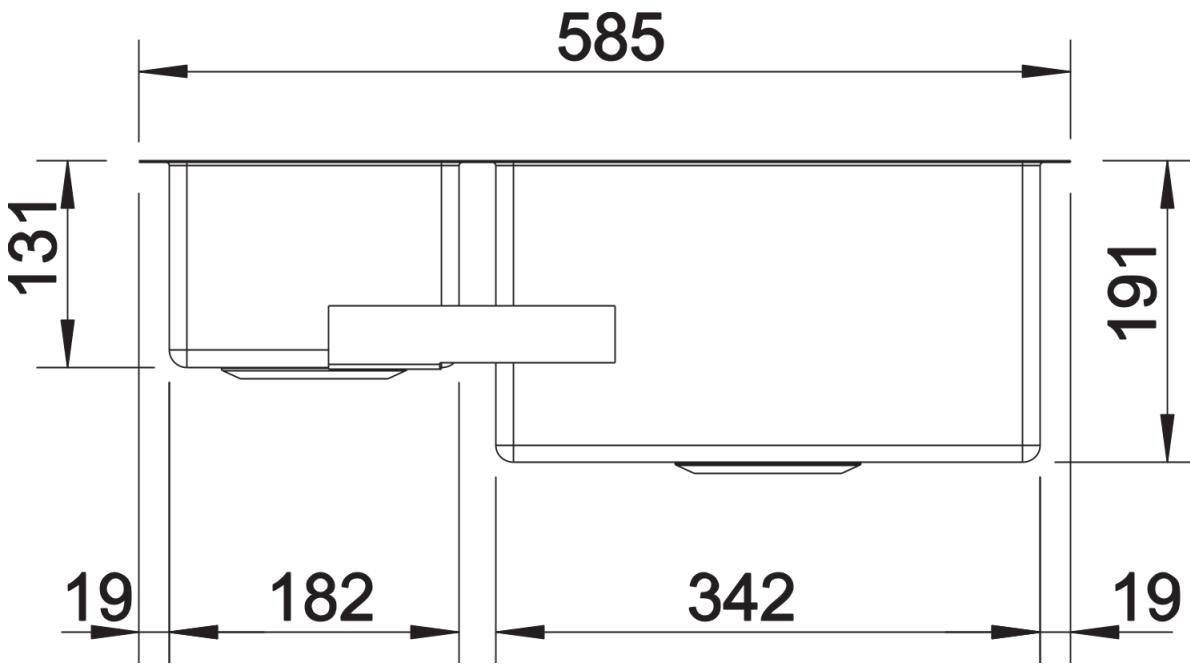
Details



Aufsicht



Ausschnitt



Frontansicht