

Produktdatenblatt PLEON 6 Split

Art. Nr. 521698

Vorteil



- Zeitlos elegante, geradlinige Gestaltung
- Split-Konzept: Abgesenkter Beckensteg bietet drei Funktionsbereiche
- Durchgängige, großzügige Batteriebank
- Reinigungsfreundlicher, fließender Übergang vom Spülenrand zur Batteriebank
- Edel und hygienisch: der verdeckte Überlauf C-overflow
- Ablaufsystem InFino – elegant integriert und besonders pflegeleicht

Farben



Verfügbare Farben

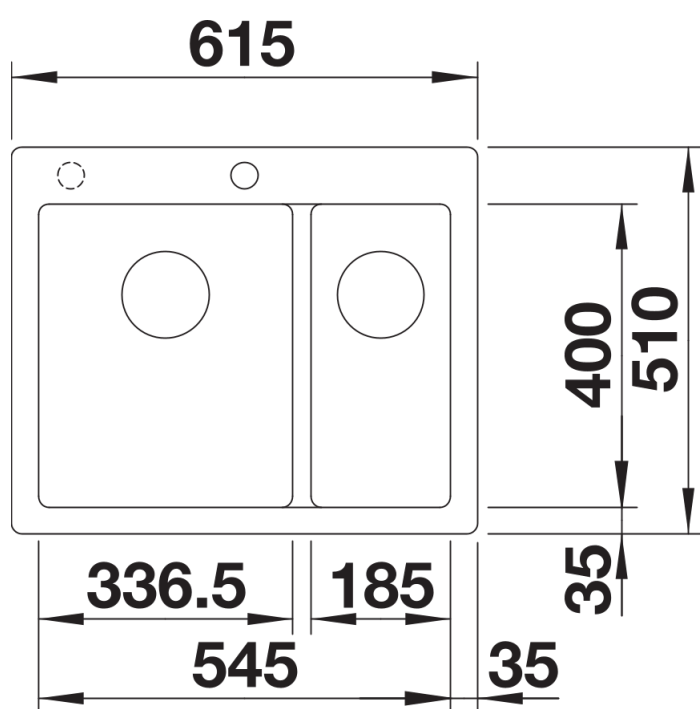
schwarz
anthrazit
felsgrau
vulkangrau
weiss
softweiss
tartufo
cafe

SILGRANIT cafe

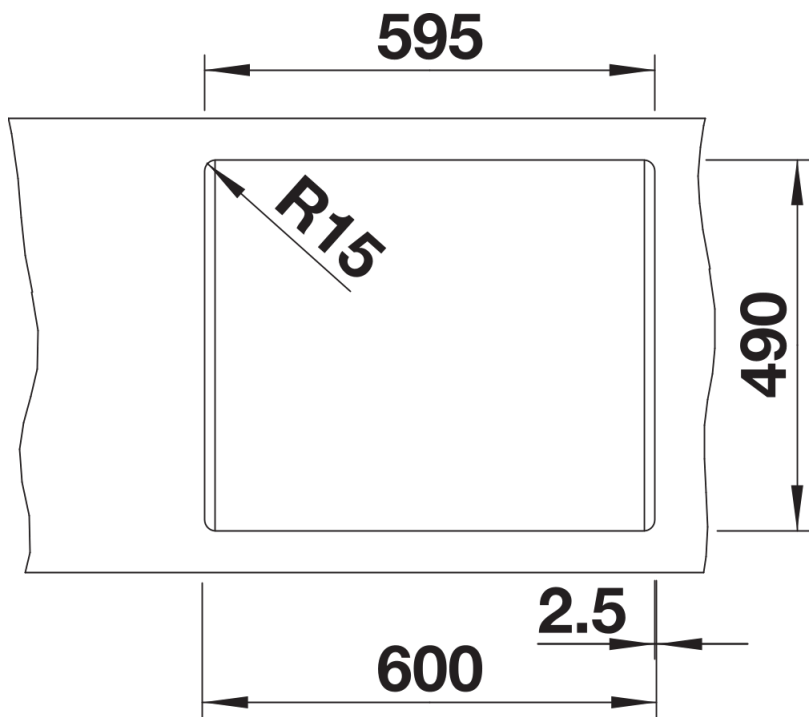
Lieferumfang

- Ablaufgarnitur mit Raumsparrohr
- zwei 3 ½" InFino-Korbventile

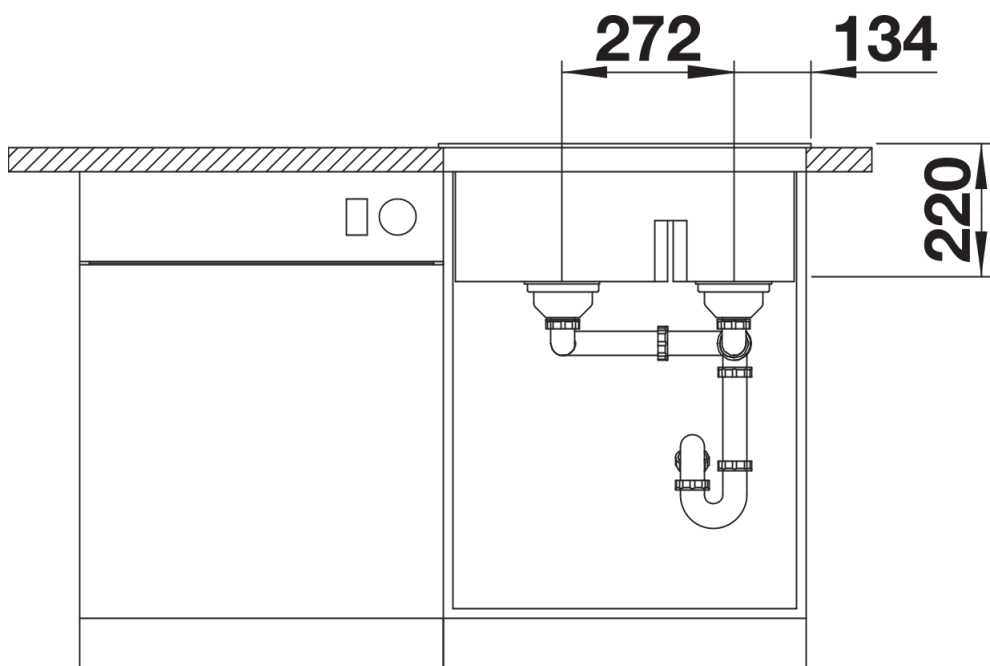
Details



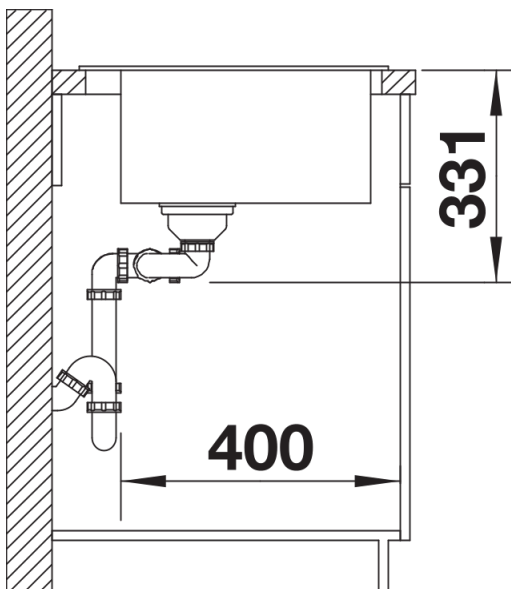
Aufsicht



Ausschnitt



Frontansicht



Seitenansicht