

## Datový list produktu PANERA-S

Č. pol. 521547

### Přednost

---



- Designová baterie s podmanivou elegancí a estetikou materiálu
- Inovativní koncept ovládání: komfortní vysouvání spršky z předu
- Přepínání proudu vody z normálního na sprchový stisknutím tlačítka
- Úspora energie: základní nastavení ovládací páčky na „studený start“
- Opticky perfektně integrované přepínací tlačítko
- Vysoce kvalitní provedení z masivní nerezové oceli, kartáčovaný povrch

### Barvy

---



Dostupné barvy  
nerez masiv kartáčovaný

masiv nerez masiv kartáčovaný

## Tipy pro plánování

---

- Včetně čirého spreje

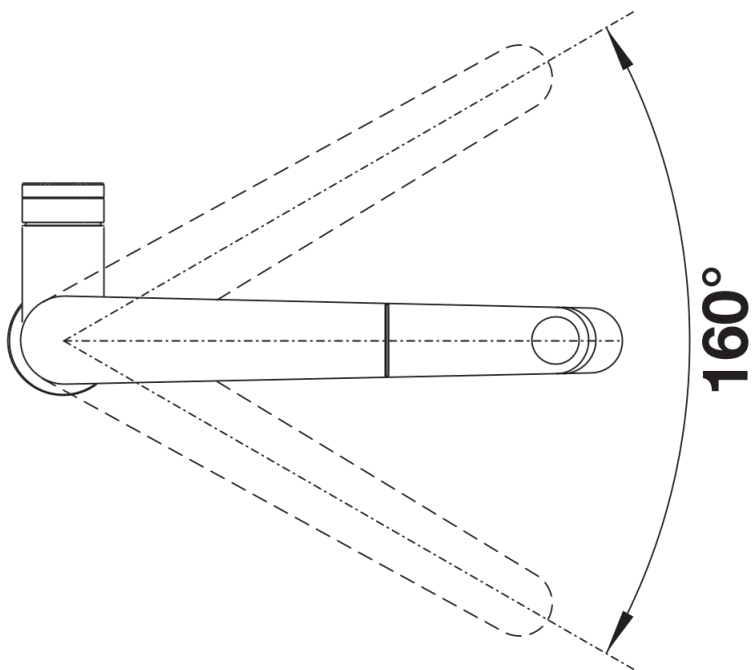
## Obsah dodávky

---

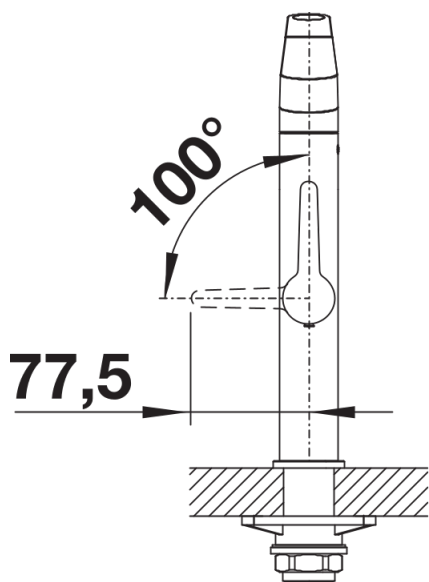
- Raménko lze otočit o 160° pro větší dosah
- Požadován otvor na baterii Ø 35 mm
- S keramickou kartuší
- Sprchová hadice s kovovým opláštěním
- Pružné připojovací hadice dlouhé 560 mm a 3/8" matice pro obzvláště snadnou a bezpečnou instalaci
- Patentovaný perlátor pro redukci usazování vodního kamene
- Stabilizační deska pro vyšší stabilitu baterie při montáži do nerezových dřezů
- Se zpětným ventilem, což zabraňuje zpětnému toku podle normy EN 1717
- Certifikace LGA
- Certifikace DVGW

## Detaily

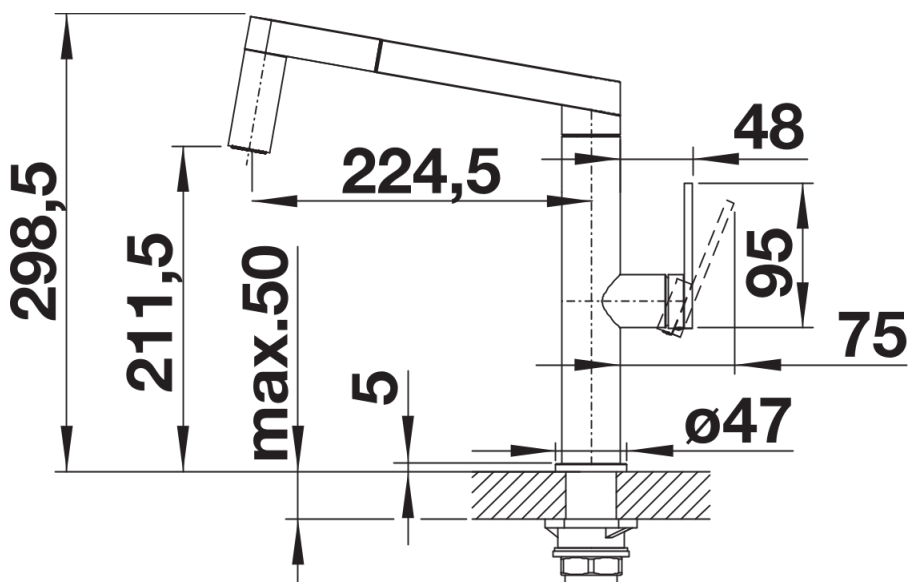
---



Rozsah otáčení



Páčka z boku 2D



Pohled ze strany