

Fiches d'information sur le produit SUBLINE 340/160-U pour module couleur


Référence de l'article 527810

Avantage



- Flexibilité maximale des coloris en choisissant votre set de bonde en satin gold, noir mat, satin dark steel ou satin platinum (à commander avec une référence séparée)
- Cuve sous plan pour des exigences de conception élevées
- Éléance intemporelle, design profilé
- Nombreux accessoires disponibles en option

Coloris



Coloris disponibles

noir
anthracite
gris rocher
gris volcan
blanc
blanc soft
tartufo
café

SILGRANIT noir

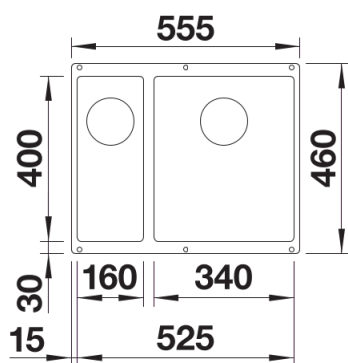
Informations de planification

- Rayon d'angle : 10 mm
Les éléments du système de vidage doivent être commandés séparément.

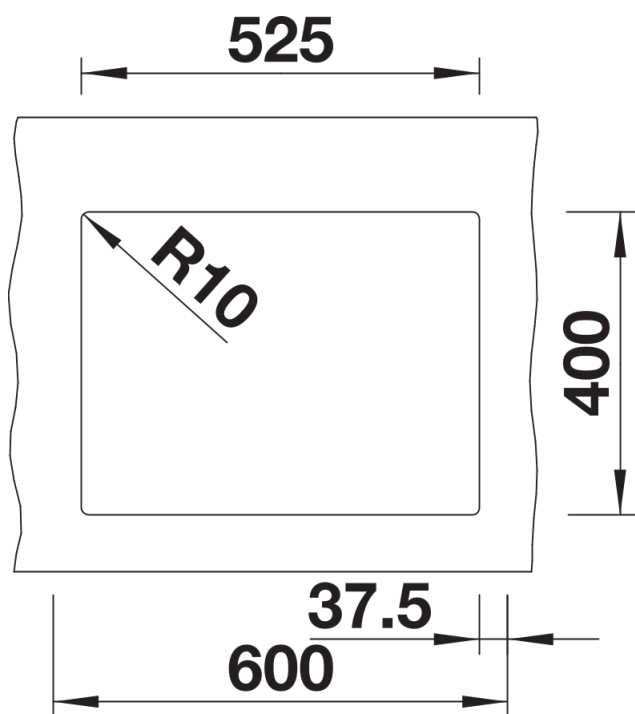
Étendue des fournitures

Griffes de fixation Siphon 137 158 inclus

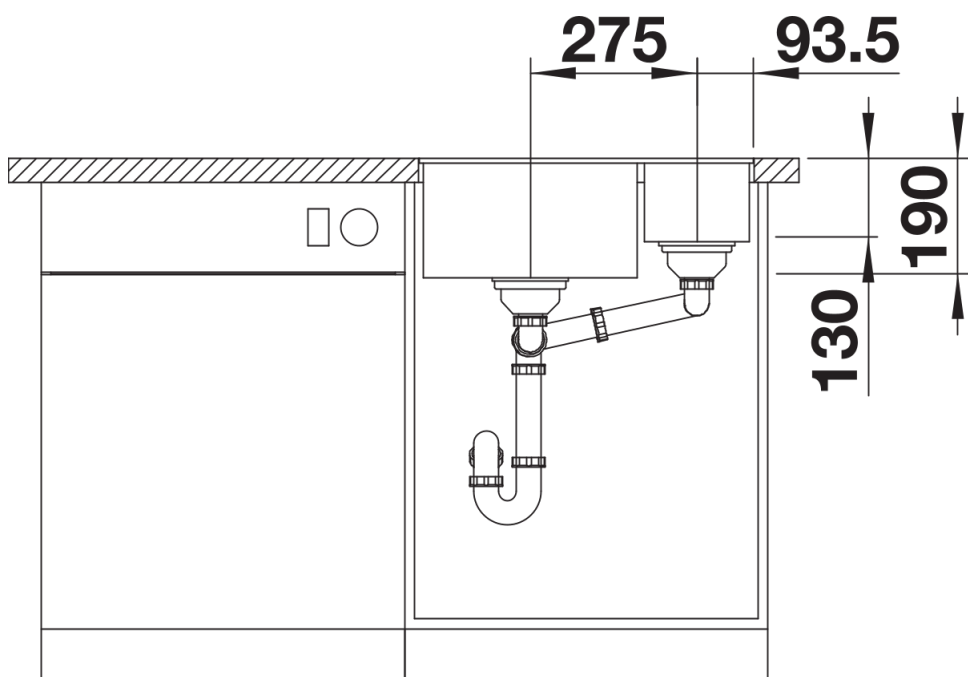
Détails



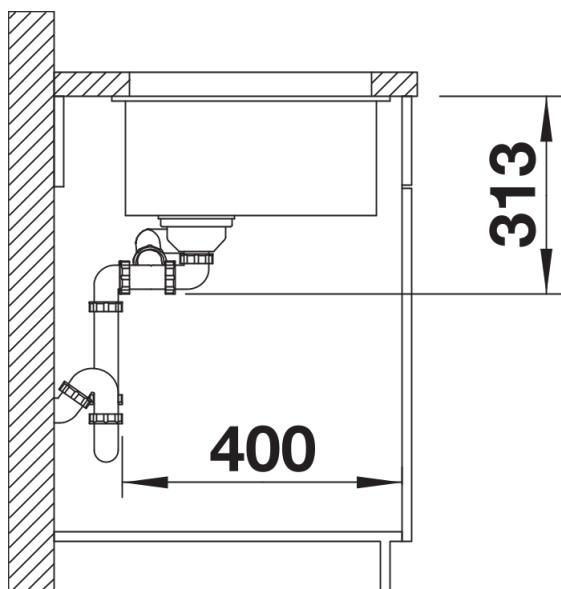
Vue de dessus



Découpe



Vue de face



Vue latérale