

Fiches d'information sur le produit AMBIS-S

Référence de l'article 523119

Avantage



- Design haut de gamme en inox massif
- Des lignes épurées pour des cuisines modernes
- Grande liberté de mouvement, facile à actionner grâce au bec haut
- Avec douchette extractible et bouton permettant de basculer facilement d'un type de jet à l'autre

Coloris



Coloris disponibles
inox brossé

massif inox brossé

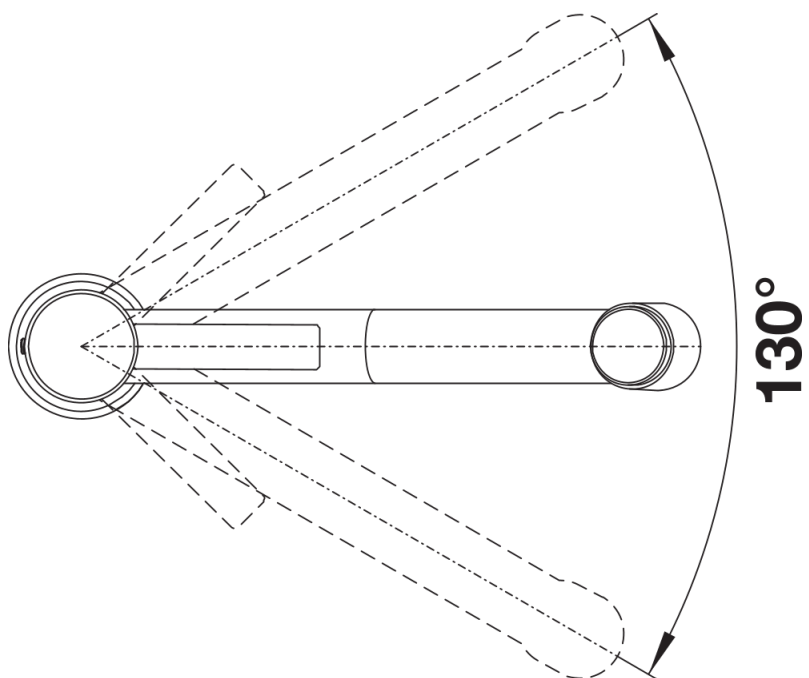
Informations de planification

- Cartouche céramique HP D=35 mm
121 894

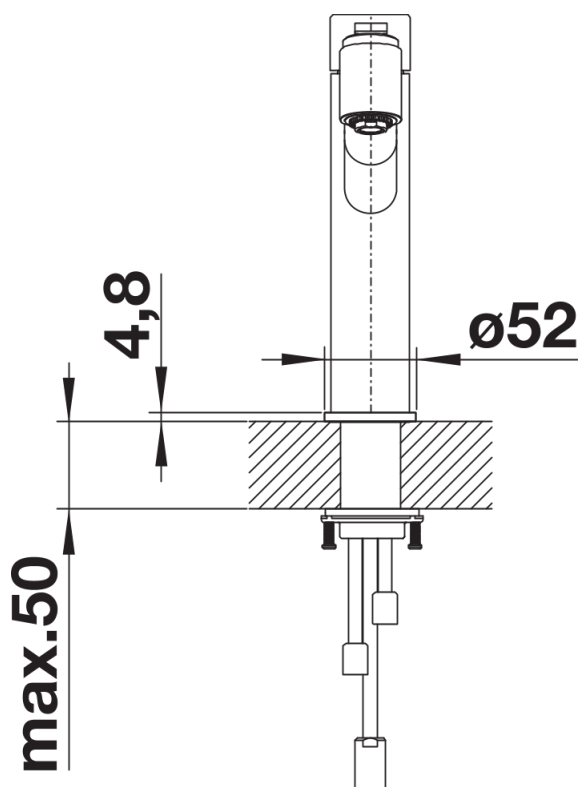
Étendue des fournitures

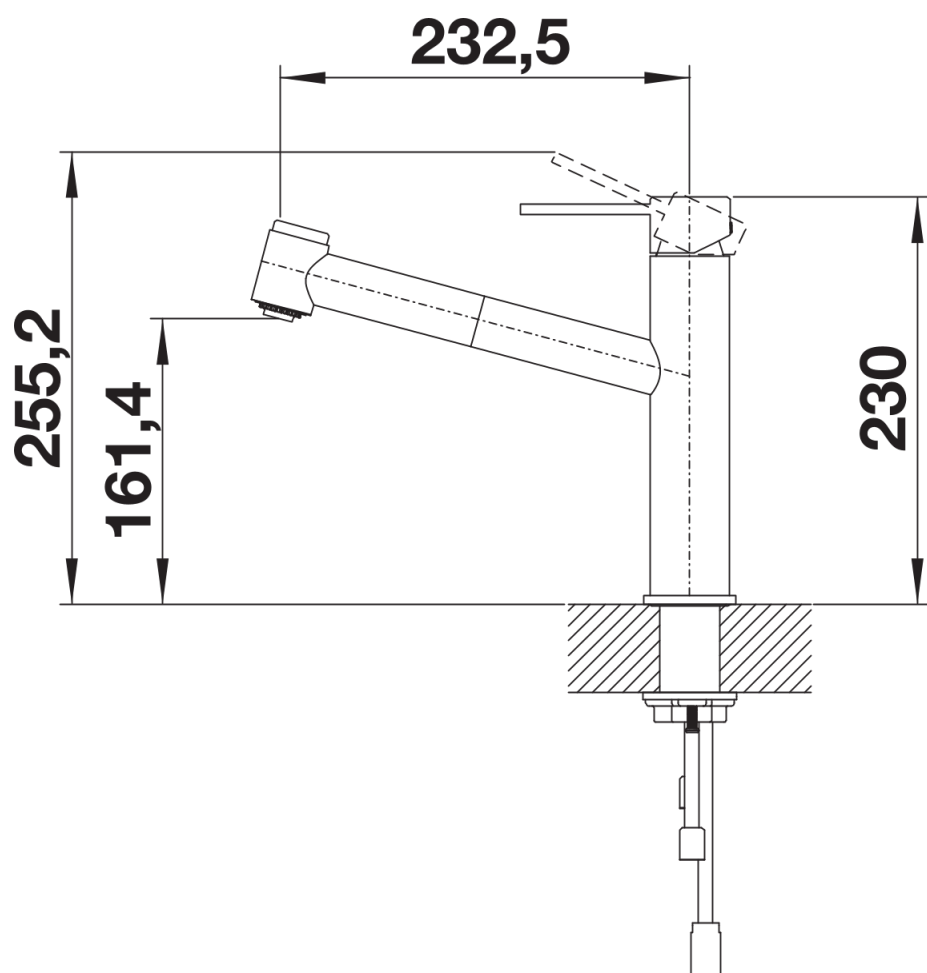
- Bec orientable 130° pour un plus grand rayon d'action
- Percement Ø 35 mm nécessaire
- Cartouche à disques céramiques
- Mousseur métal
- Flexible de douchette gainé nylon
- Contrepoids sur le flexible de douchette pour faciliter sa retraction
- Flexible de raccordement d'une longueur de 700 mm et écrou 3/8"
- Régulateur de jet breveté réduisant nettement les dépôts de calcaire
- Plaque de renfort augmentant la stabilité de la robinetterie lors de l'encastrement dans les éviers en inox
- Équipé de série d'un clapet anti-retour, donc sûr en matière de retours d'eau suivant la norme EN 1717

Détails



Plage de pivotement





Vue latérale