

Fiches d'information sur le produit LINUS-S Levier à gauche

Référence de l'article 514016

Avantage



- Design minimaliste
- Douchette amovible en métal
- Bec d'écoulement particulièrement haut pour un meilleur remplissage des vases et marmites
- Position de base du levier de commande sur eau froide

Coloris



Coloris disponibles
chromé

surface métallique chromé

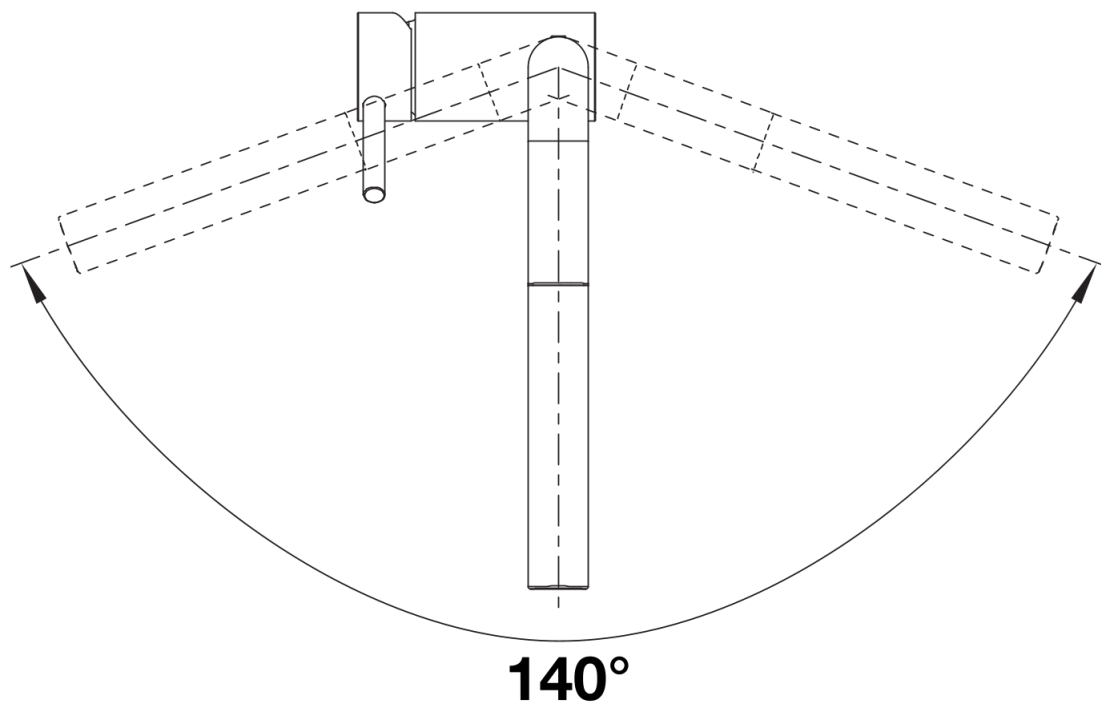
Informations de planification

- Cartouche céramique HP D=35 mm
121 894

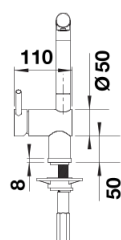
Étendue des fournitures

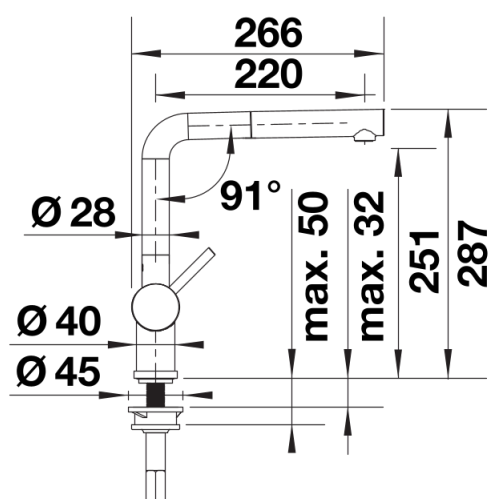
- Bec orientable à 140° pour un plus grand rayon d'action
- Percement Ø 35 mm nécessaire
- Cartouche à disques céramiques
- Mousseur métal
- Flexible de douchette à gaine métallique
- Contrepoids sur le flexible de douchette pour faciliter sa retractation
- Flexibles de raccordement d'une longueur de 700 mm et écrou 3/8"
- Régulateur de jet breveté réduisant nettement les dépôts de calcaire
- Plaque de renfort augmentant la stabilité de la robinetterie lors de l'encastrement dans les éviers en inox
- Équipé de série d'un clapet anti-retour, donc sûr en matière de retours d'eau suivant la norme EN 1717

Détails



Plage de pivotement





Vue latérale