

## Fiches d'information sur le produit SUBLINE 400-U

Référence de l'article 523423

### Avantage

---



- Des cuves en réponse à une haute exigence de design
- Éléance intemporelle aux lignes épurées
- Taille maximale des cuves grâce à un rayon d'angle de 10 mm seulement
- Trop-plein masqué C-overflow et système d'évacuation InFino - élégamment intégrés et faciles à entretenir
- Accessoires fonctionnels en option
- Siphon inclus

## Coloris

---



### Coloris disponibles

noir  
anthracite  
gris rocher  
gris volcan  
blanc  
blanc soft  
tartufo  
café

SILGRANIT gris rocher

## Informations de planification

---

- Rayon d'angle : 10 mm  
Veillez à commander séparément les raccords si combinaison de deux cuves individuelles.

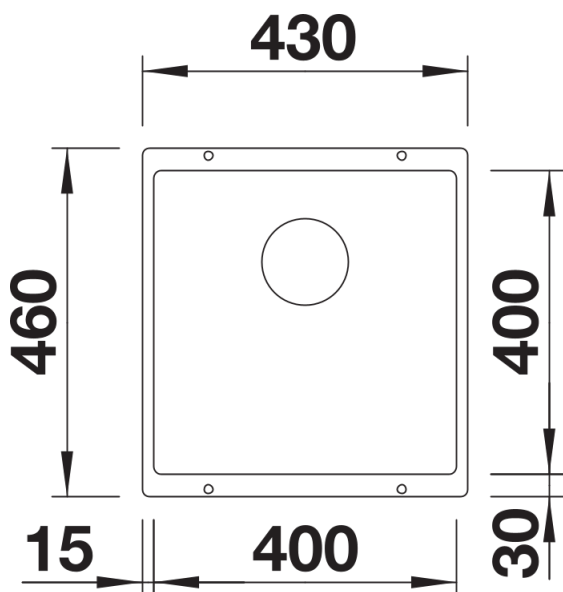
## Étendue des fournitures

---

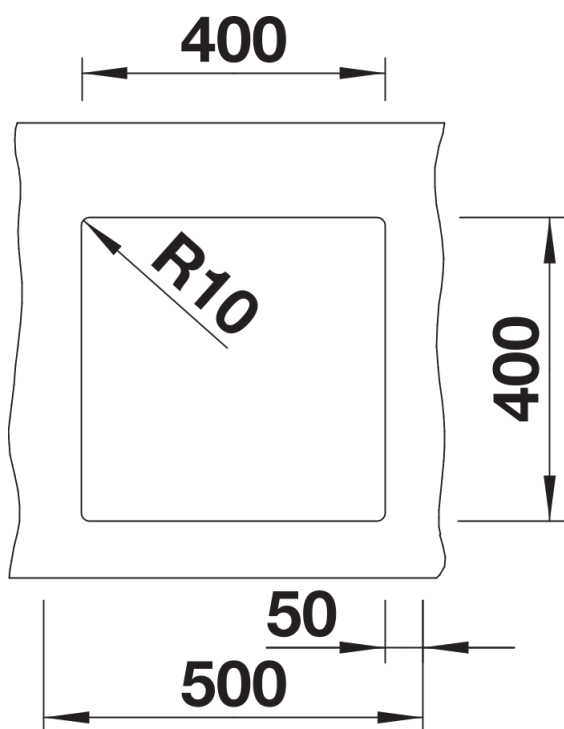
Vidage compact avec bonde à panier Ø 90 mm inox InFino manuelle, griffes de fixation Siphon 137 158 inclus

## Détails

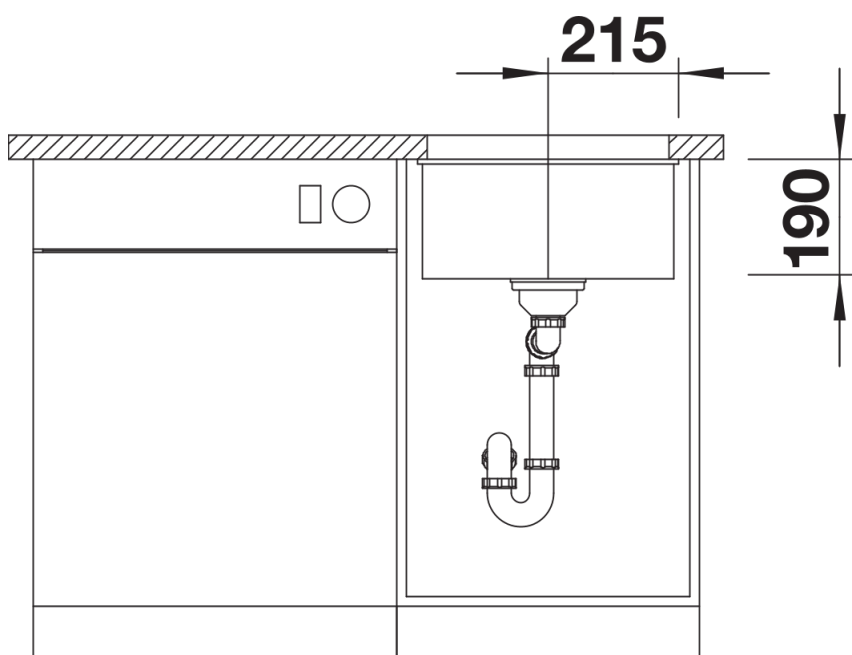
---



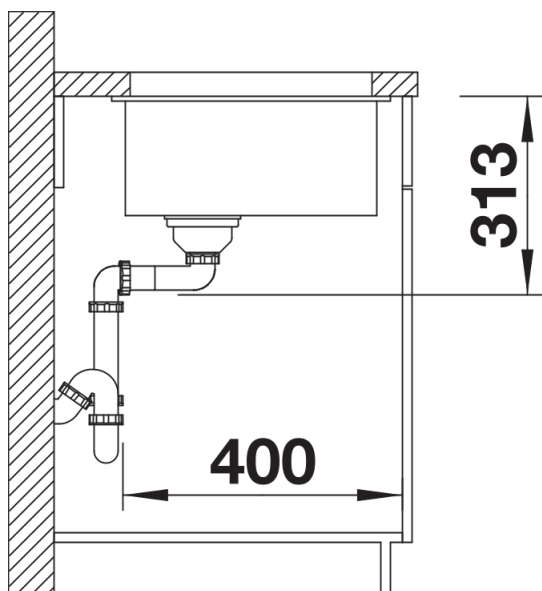
Vue de dessus



Découpe



Vue de face



Vue latérale