

Scheda tecnica del prodotto CLARON 340/180-U

N. articolo 521609

Vantaggi



- Design elegante e puro della vasca
- Raggio preciso da 10 mm per un'estetica più raffinata, senza rinunciare alla praticità
- Ottimizzazione del volume della vasca grazie a una profondità maggiorata e raggi interni ridotti
- Sistema di scarico InFino, elegantemente integrato e facile da pulire
- Doppia vasca: Superficie funzionale continua, non suddivisa da una parete in granito. È necessario un solo intaglio nel piano di lavoro

Informazioni per la progettazione

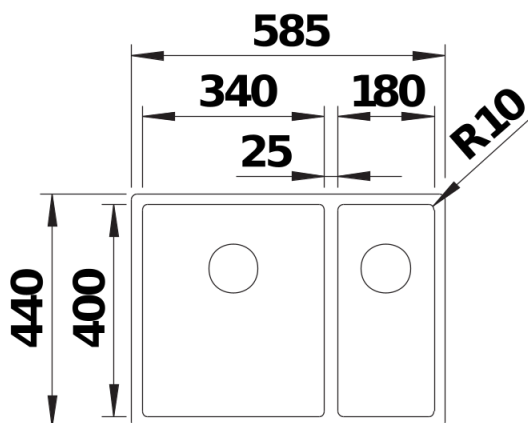
- Raggio interno 0 mm
Dimensioni intaglio: 545x400 mm - R 10 mm

non possono essere montati a "inizio/fine composizione" nella base sottolavello indicata, possono essere invece facilmente inseriti in una base di misura superiore

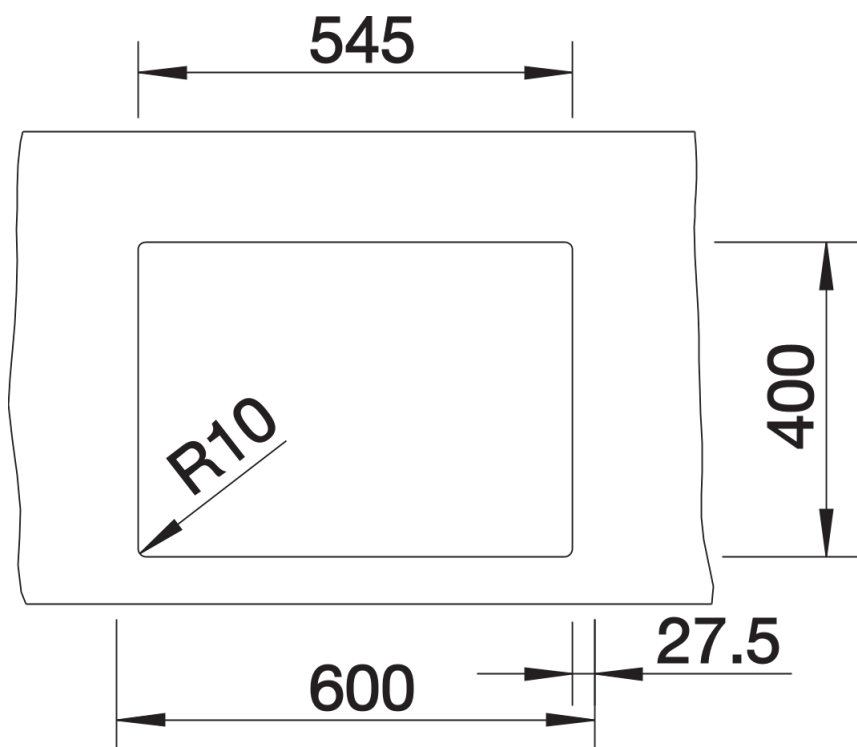
Dotazione

- kit di scarico con sifone
- 2 tappi a cestello InFino da 3 ½"
- kit di montaggio

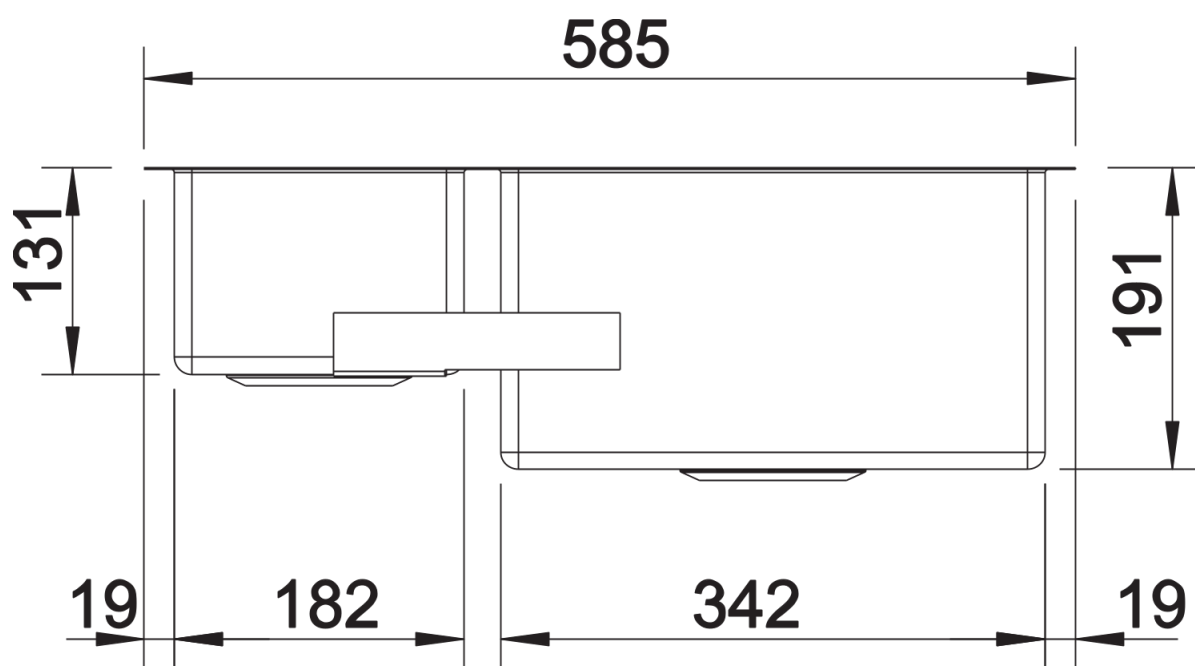
Dettagli



Vista superiore



Foratur



Vista frontale