

Arkusz danych produktu CLARON 340/180-U

Nr art. 521610

Zalety

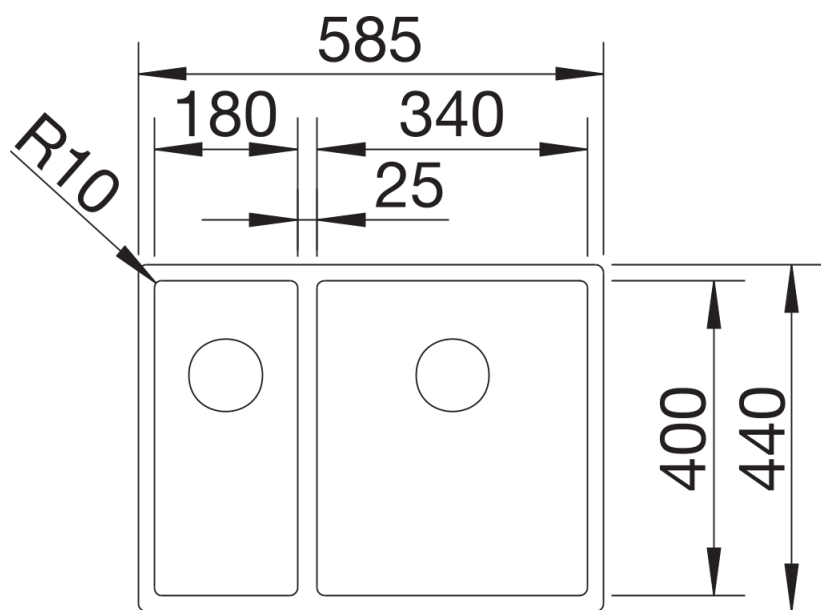


- Eleganckie, proste wzornictwo komory
- Promień zaokrąglenia wynoszący zaledwie 10 mm zapewnia ekskluzywny wygląd i pozwala zachować funkcjonalne zalety
- Optymalne wykorzystanie pojemności komory dzięki dużej głębokości i możliwie najmniejszemu promieniowi zaokrąglenia
- Łatwy w pielęgnacji, elegancki system odpływowy InFino
- Podwójna komora: zamknięta przestrzeń robocza, której nie rozdziela granitowa listwa. Konieczny jest tylko jeden otwór w blacie.

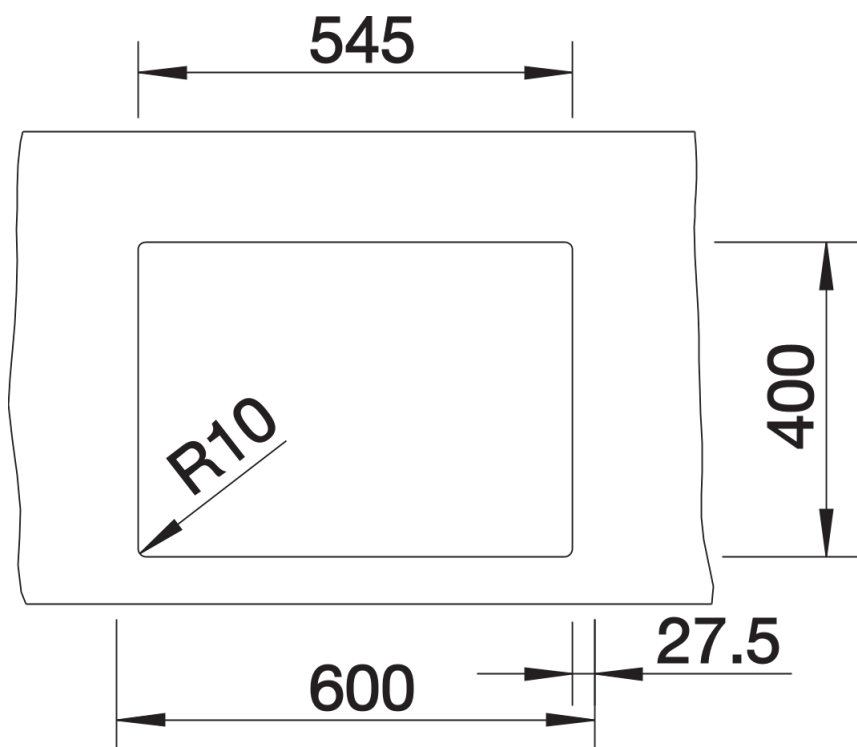
Zakres dostawy

- armatura przelewowo-odpływowa
- 2 x korek z sitkiem 3 ½" InFino
- zestaw montażowy

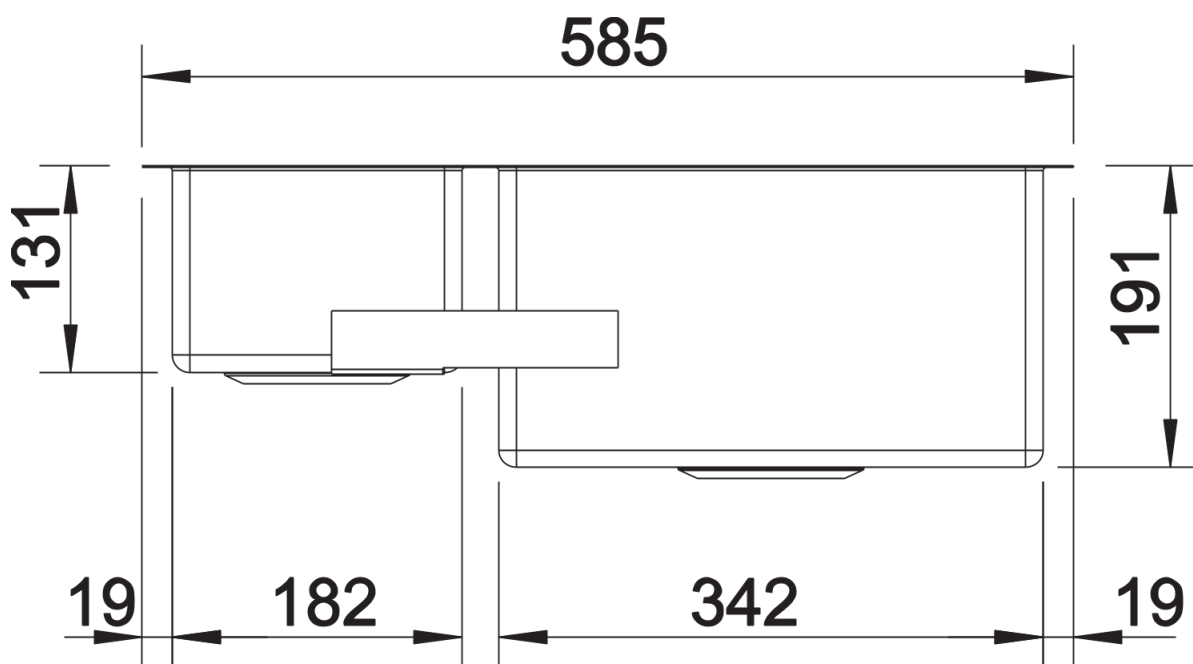
Szczegóły



Widok



Wycięcie



Widok z przodu