

Arkusz danych produktu SUBLINE 700-U Level

Nr art. 523452

Zalety



- Komora podwieszana spełniająca najwyższe wymagania w zakresie designu
- Ponadczasowy, elegancki, prosty kształt
- 2 w 1: wygoda i funkcjonalność na dwóch poziomach
- Zintegrowany dodatkowy poziom służący do odkładania akcesoriów lub odsączania
- Wielofunkcyjny kosz ze stali nierdzewnej doskonale dopasowany do dodatkowego poziomu w komorze
- Wysokiej jakości funkcjonalne wyposażenie: zakryty przelew C-overflow i system odpływowo InFino, eleganckie i łatwe w utrzymaniu czystości
- Praktyczne akcesoria dostępne opcjonalnie

Kolory



Dostępne kolory

czarny
antracyt
szarość skały
wulkaniczny szary
biały
delikatny biały
tartufo
kawowy

SILGRANIT antracyt

Wskazówki dotyczące planowania

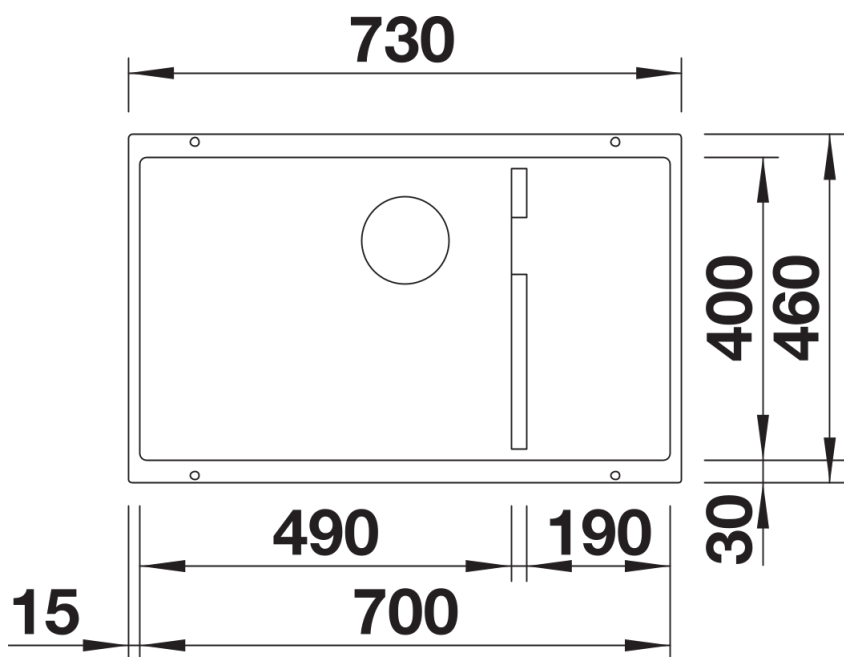
- Promień wycięcia: 10 mm

Zakres dostawy

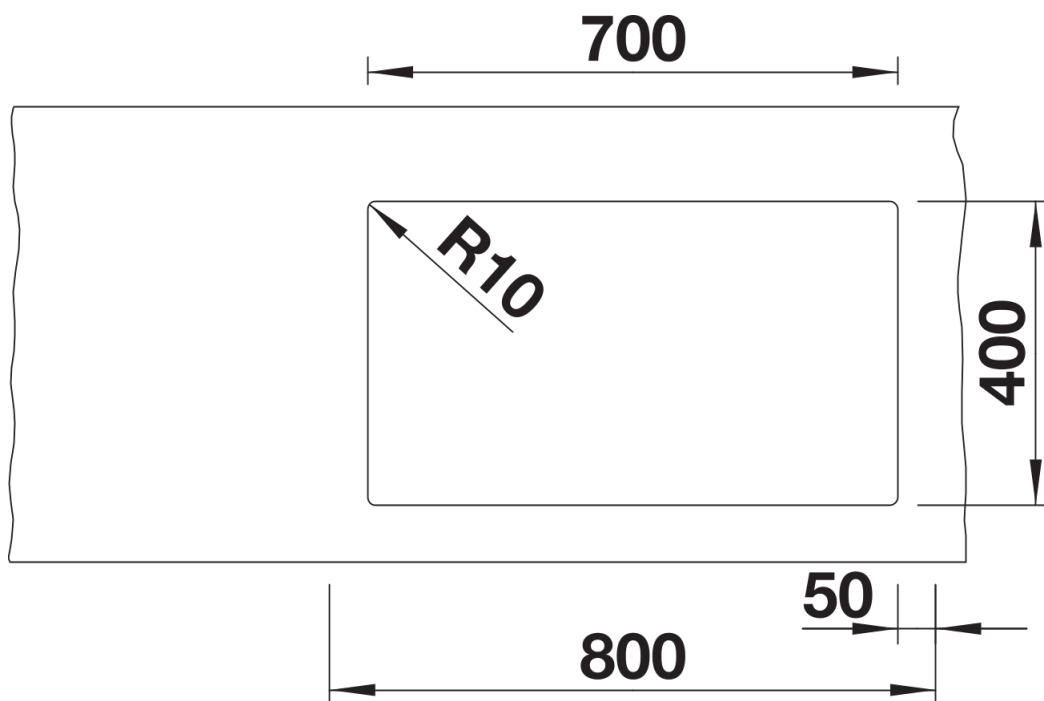
- koszyk ze stali szlachetnej
- armatura przelewowo-odpływowa
- korek z sitkiem 3 ½" InFino
- zestaw montażowy

223297 - Kosz wielofunkcyjny na naczynia ze stali szlachetnej

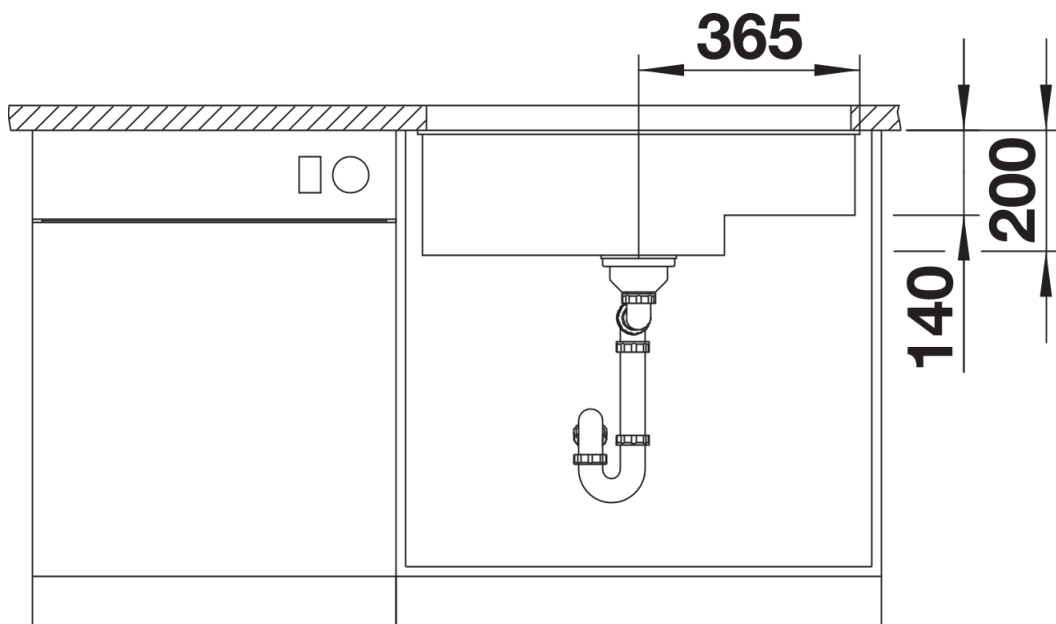
Szczegóły



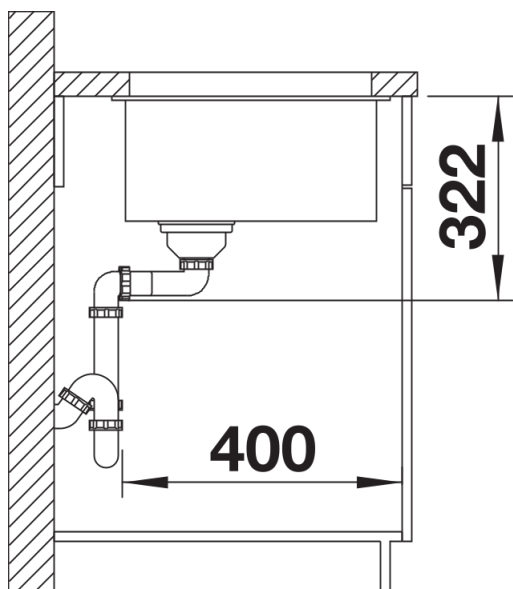
Widok



Wycięcie



Widok z przodu



Widok z boku